

Schleswig-Holsteinischer Landtag
Umdruck 20/3778

Investitionsbank Schleswig-Holstein

Geschäftsjahr 2023 – Präsentation Finanzausschuss

Kiel, 10. Oktober 2024

Inhalt

Miteinander.
Mehr erreichen.
Für unser Land.



1 Unsere Förderung

2 Unsere Kennzahlen

3 Ausblick

Wer wir sind

Die IB.SH berät, fördert und finanziert

- Unternehmen, Privatpersonen, Kommunen und öffentliche Einrichtungen in Schleswig-Holstein.

Die IB.SH unterstützt

- die Wirtschaft, den Wohnungs- und Städtebau, Kommunen, Arbeitsmarkt- und Bildungsmaßnahmen, Umwelt- und Energieprojekte sowie den Agrarbereich in Schleswig-Holstein.

Die IB.SH ist

- das zentrale Förderinstitut des Landes Schleswig-Holstein.

Die IB.SH setzt sich ein für

- Wachstum, Fortschritt und dauerhaft gute Lebensbedingungen in Schleswig-Holstein.



Rechtliche Grundlagen

Aufgaben der IB.SH, § 6 Abs. 1 IBG


Die IB.SH ist das zentrale Förderinstitut des Landes Schleswig-Holstein und unterstützt das Land bei der Erfüllung der öffentlichen Aufgaben. Sie kann ferner mit Einwilligung des Landes auch andere Träger der öffentlichen Verwaltung unterstützen. Die IB.SH beachtet die Grundsätze und Ziele der staatlichen Förderpolitik sowie die Bestimmungen der EU.

Durchführung der Aufgaben, § 7 Abs. 1 IBG

Die IB.SH führt die Aufgaben durch mittels Darlehen, Zuschüsse, andere Finanzierungsformen, Bürgschaften, andere Gewährleistungen, Unternehmensbeteiligungen, Beratungs- und andere Dienstleistungen + Effektenhandel, Einlagengeschäft und Girogeschäft.

Auftragsprinzip, § 8 IBG (Primat der Politik)

Das Land überträgt die Durchführung der Aufgaben auf die IB.SH durch öffentlich-rechtliche Verträge. Die Durchführung von Aufgaben für andere Träger der öffentlichen Verwaltung bedarf der Einwilligung des Landes.



Kommunen und Infrastruktur



Kommunen und Infrastruktur

- Kredite an Kommunen und kommunalnahe Unternehmen
- Infrastruktur-Kompetenzzentrum
- Breitband-Netzausbau
- Energiesparkonzepte
- Förderung von Infrastrukturprojekten
- Förderung von Investitionen finanzschwacher Kommunen



Ausbau der kommunalen Infrastruktur



Kommunaldarlehen

781 Mio. € → z.B. für Förderung
Wasserwirtschaft und Breitbandausbau



kommunaler Investitionsfonds

70 Mio. €



kommunalnahe Unternehmen und Projektgesellschaften

67 Mio. €

Unsere Initialberatung der IB.SH Energieagentur



**Energie- und
Klimaschutzinitiative**



**Energetische
Quartiersentwicklung**



Erneuerbare Energien



Bürgerenergiefonds



kommunale Wärmeplanung



Infrastruktur



Netzwerke & Beiräte



Sanieren & Bauen



**Energie-, Ressourceneffizienz
und Umweltschutz**

Immobilien und Wohnraumförderung



Immobilien und Wohnraumförderung

- Allgemeine und soziale Wohnraumförderung
- Beratung und Finanzierung
- Energetische Sanierung / Effiziente Energienutzung
- Wohnquartiersentwicklung
- Städtebau- und Stadtsanierungsvorhaben



Schaffen von Wohnraum und Förderung des Städtebaus



Wohneigentum

318 Mio. € → 3.237 Familien



Mietwohnungsbau

274 Mio. € → 1.658 geförderte Wohnungen



Städtebauförderung

69 Mio. € (Bund/Land)



Refinanzierung Hausbanken für Immobilien

169 Mio. €

Wirtschaft, Technologie und Stabilisierung



Wirtschaft, Technologie und Stabilisierung

- Unentgeltliche Beratung
- Unternehmensfinanzierung in Kooperation mit Hausbanken
- Gründungs- und Nachfolgefianzierung
- Eigenkapitalprodukte
- Beratung und Finanzierung zu erneuerbaren Energien
- Durchleitung von Bundesfördermitteln
- Einzelbetriebliche Investitionsförderung
- Corona-Hilfsprogramme



Weiterentwicklung von Unternehmen und Unternehmertum

- 790 Unternehmen
- >10.500 gesicherte Arbeitsplätze
- 2.200 Beratungsgespräche
 - inklusive Beratungen für europäische Förderprogramme und Nachhaltigkeitscheck



Konsortialfinanzierungen

156 Mio. €



Refinanzierung Hausbanken für gewerbliche Vorhaben

299 Mio. €

Arbeit, Bildung und Europakompetenz



Arbeit, Bildung und Europakompetenz



- EU-Förderberatung
- Unterstützung bei EU-Kooperationen
- Management von Interreg-Programmen im Ostseeraum und in der deutsch-dänischen Grenzregion sowie von europäischen Programmen in Schleswig-Holstein
- Vergabe von Fördermitteln aus dem Landesprogramm Arbeit
- Unterstützung bei der inner- und außerbetrieblichen Aus- und Weiterbildung



Stärkung des Arbeitsmarktes und der regionalen Wirtschaft



Landesprogramm Wirtschaft

98,7 Mio. € → 76 Organisationen / Kommunen



Landesprogramm Arbeit (Projekte)

21,2 Mio. € → 22 Weiterbildungsträger und Organisationen

davon



Weiterbildungsbonus

1,5 Mio. € → 3.388 Personen



Aufstiegs-BAföG

48,9 Mio. € → 4.712 Personen



Meistergründungsprämie

1,7 Mio. € → 277 Betriebe



Interreg Baltic Sea Region

119,3 Mio. €

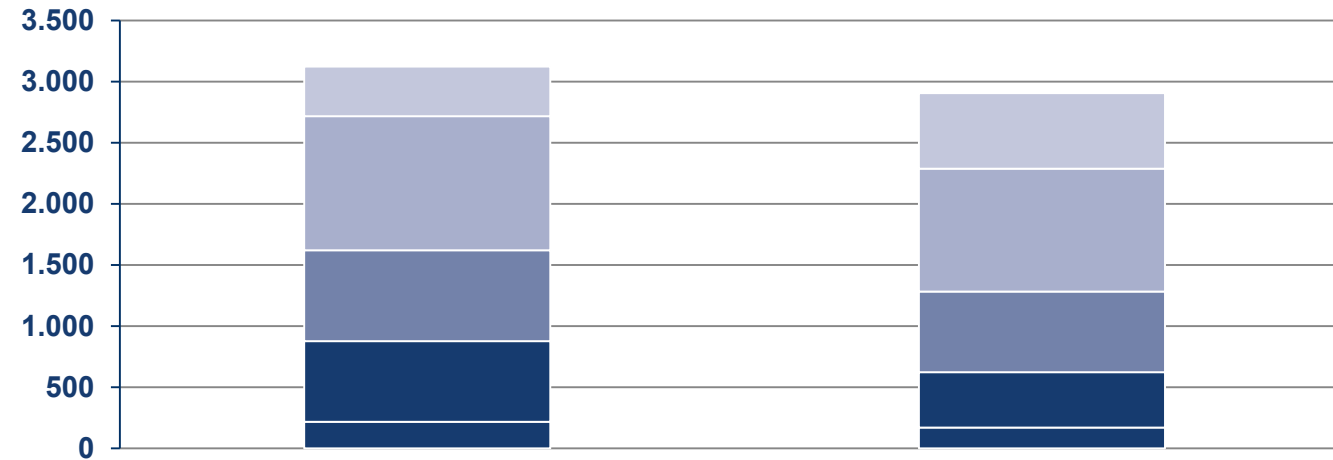
Inhalt

Miteinander.
Mehr erreichen.
Für unser Land.



- 1 Unsere Förderung
- 2 Unsere Kennzahlen
- 3 Ausblick

Förderneugeschäft



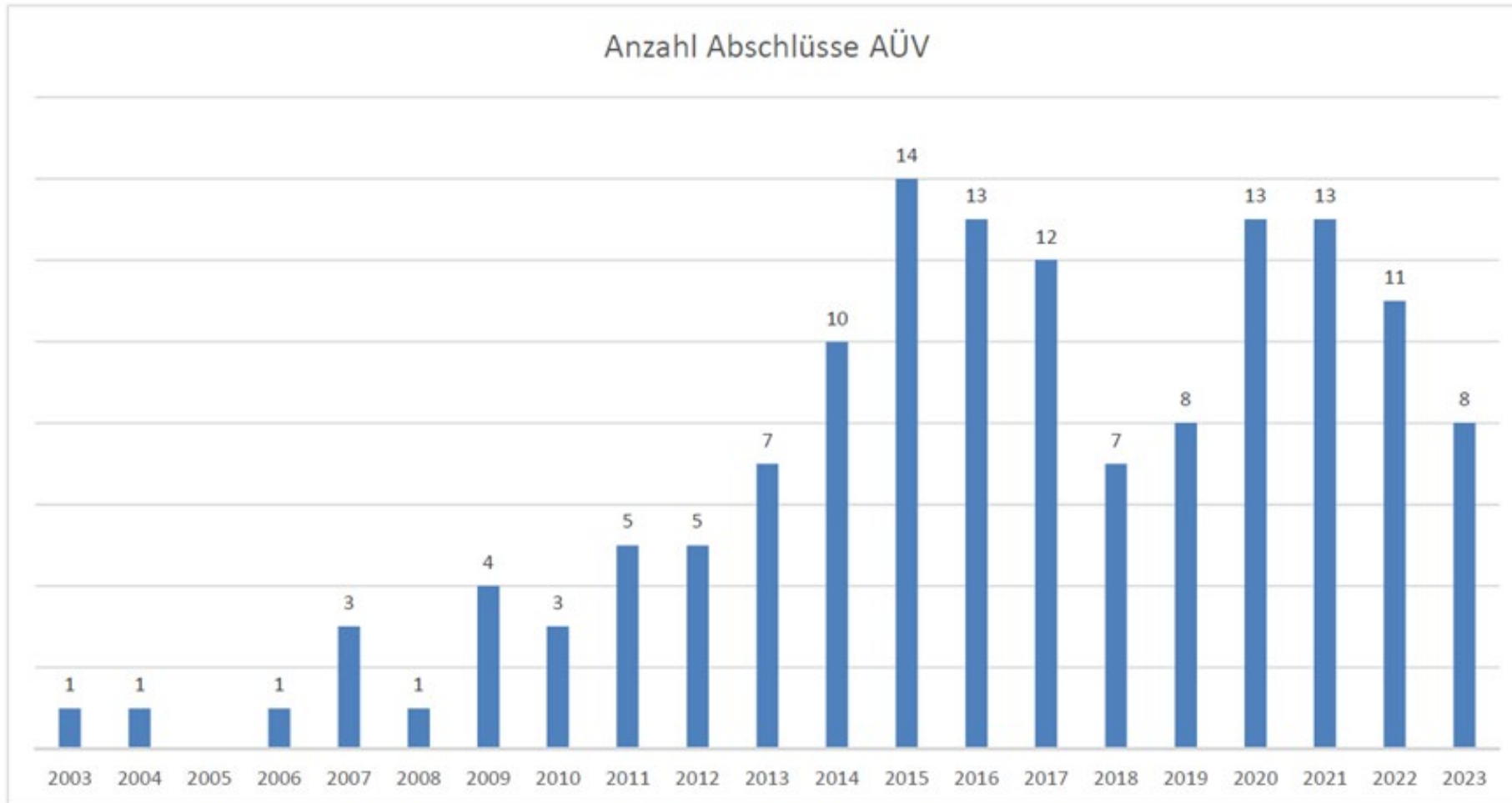
in Mio. EUR	2022	2023
Arbeitsmarkt-, Struktur- und Stabilisierungsförderung	406,8	617,7
Kommunalkunden	1.097,1	1.004,7
Immobilienkunden	740,8	660,2
Firmenkunden	879,2	624,3
Summe	3.123,9	2.906,9

Förderneugeschäft

Mio. EUR	2022	2023
Arbeitsmarkt-, Struktur- und Stabilisierungsförderung	406,8	617,7
Arbeitsmarkt- und Strukturförderung	315,3	498,1
Stabilisierungsförderung für die Wirtschaft	0,0	0,3
Interreg BSR	91,0	74,5
Interreg 5A/6A	0,5	44,8
Kommunalkunden	1.097,1	1.004,7
Kommunaldarlehen	917,3	781,3
Kommunaler Investitionsfonds	70,0	70,0
Kommunalnahe Unternehmen	45,3	66,5
Krankenhausfinanzierung	64,5	86,9
Immobilienkunden	740,8	660,2
Mietwohnungsbau	266,4	273,8
Wohneigentum	413,6	317,9
Wohnquartiersentwicklung/ Städtebauförderung	60,9	68,5
Firmenkunden	879,2	624,3
Eigenkapitalprodukte	11,7	14,3
Firmenkunden Finanzierungen	207,8	156,4
Refinanzierung Hausbanken	659,7	453,6
gesamt	3.123,9	2.906,2

Aufgabenübertragungsverträge (AÜV)

Anzahl Abschlüsse AÜV



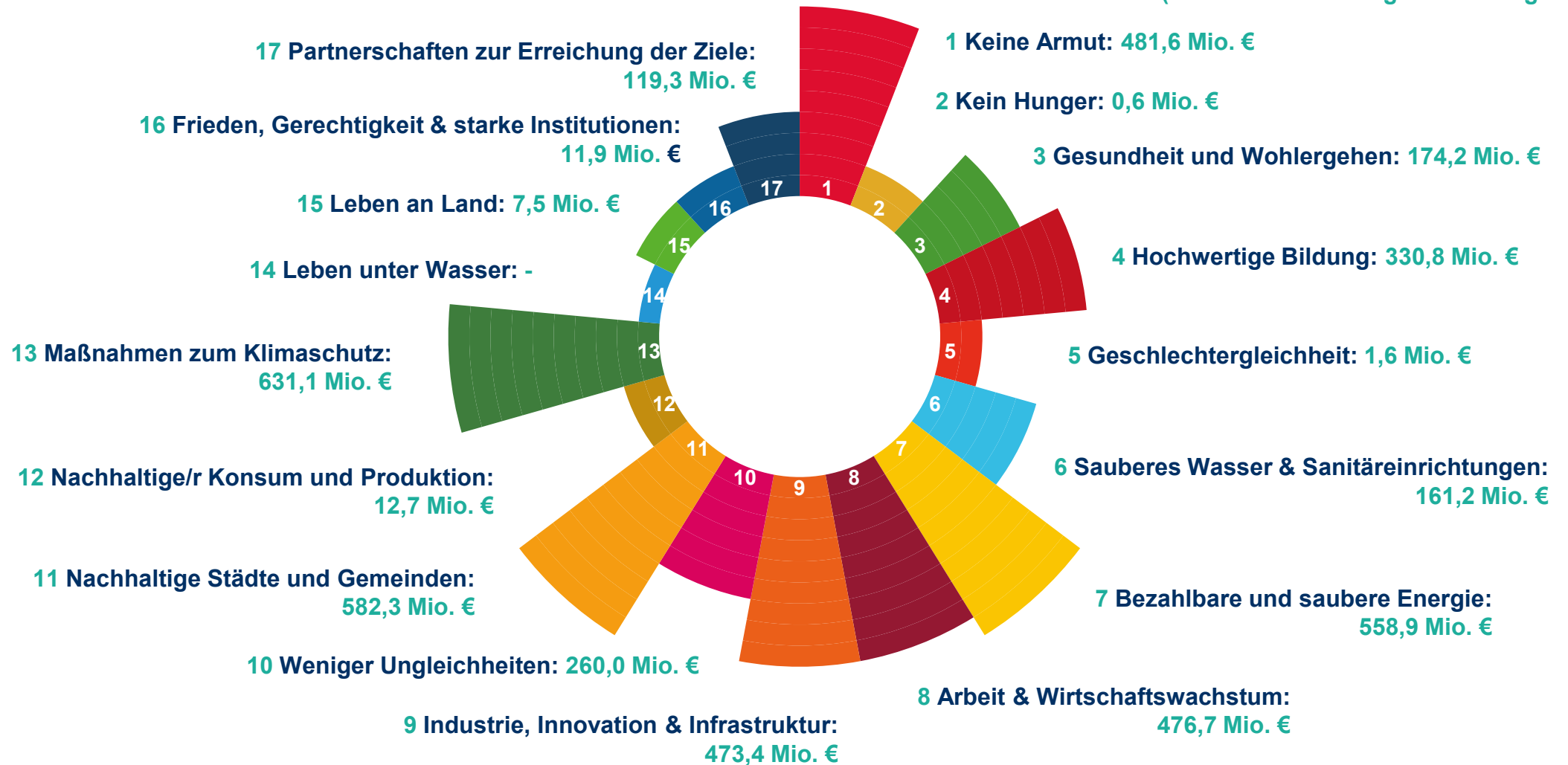
Ministerium	Anzahl der AÜV
FM	6
MBWK	13
MEKUN	11
MIKWS	18
MJG	3
MLLEV	3
MSJFSIG	6
MWVATT	35
StK	1

74% Zuordnung

Verteilung unseres Neugeschäfts 2023 auf die SDGs



(Mehrfachzuordnungen sind möglich)



Corona-Hilfen

Stand 31.12.2023

Mio. EUR	∑ 2020	∑ 2021	∑ 2022	1. Quartal	2. Quartal	3. Quartal	4. Quartal	∑ 2023	gesamt
Soforthilfe Bund	388,8	0,5	0,1	0,0	0,0	0,0	0,0	0,0	389,4
Soforthilfe Land	53,6	0,0	0,0	0,0	0,0	0,0	0,0	0,0	53,7
Mittelstandskredit/-sicherungsfonds I & II/ Härtefallfonds	184,8	9,3	0,2	0,0	0,0	0,0	0,0	0,0	194,3
KfW-Kreditprogramme (037,047,075/076,078)	360,3	116,3	29,2	1,8	0,0	0,0	0,0	1,8	507,5
Sonder-Beteiligungsprogramm SH	16,5	2,6	12,2	0,0	0,0	0,0	0,0	0,0	31,3
Sonder-Darlehensprogramm gemeinnützige Organisationen S-H	1,6	1,1	0,3	0,0	0,0	0,0	0,0	0,0	3,0
Novemberhilfe	42,7	164,4	0,8	0,0	0,0	0,0	0,0	0,0	207,8
Dezemberhilfe	0,0	232,4	1,4	0,0	0,0	0,0	0,0	0,0	233,8
Überbrückungshilfe I	32,0	0,0	0,0	0,0	0,0	0,0	0,0	0,0	32,0
Überbrückungshilfe II	30,7	37,6	0,1	0,0	0,0	0,0	0,0	0,0	68,4
Überbrückungshilfe III	0,0	807,3	192,5	0,7	0,6	0,4	0,2	1,9	1.001,7
Überbrückungshilfe III Plus	0,0	25,4	124,3	0,7	0,5	0,4	0,3	1,9	151,6
Neustarthilfe	0,0	49,2	0,8	0,0	0,0	0,0	0,0	0,0	50,0
Neustarthilfe Plus	0,0	11,4	6,7	0,0	0,0	0,0	0,0	0,1	18,1
Härtefallhilfe	0,0	0,1	0,4	0,0	0,0	0,0	0,0	0,0	0,4
Innenstadtentwicklung Sofortprogramm	0,0	9,4	2,9	0,0	0,0	0,0	0,2	0,2	12,4
Kulturveranstaltungen	0,0	1,3	8,6	1,1	1,0	0,3	0,0	2,4	12,3
Messeveranstaltungen	0,0	0,0	0,1	0,0	0,0	0,0	0,0	0,0	0,1
Überbrückungshilfe IV	0,0	0,0	94,7	3,2	0,1	1,6	0,3	5,3	100,0
Neustarthilfe 2022	0,0	0,0	10,2	0,0	0,0	0,0	0,0	0,0	10,2
Krankenhausfinanzierung-Rettungsschirm	0,0	0,0	20,0	0,0	0,0	0,0	0,0	0,0	20,0
gesamt	1.111,0	1.468,2	505,2	7,7	2,3	2,7	1,0	13,6	3.098,0

Betriebsergebnis - Gesamtbank

Mio. EUR	2022	2023
Zinsergebnis	138,0	138,6
Provisionsergebnis	-0,9	0,4
sonstiger betriebliches Ergebnis	36,2	33,6
Beteiligungserträge	11,0	14,4
Summe der Erträge	184,3	187,0
Personalaufwand	-58,3	-58,6
Sachaufwand	-57,9	-51,6
Summe der Aufwendungen	-116,2	-110,2
Betriebsergebnis vor Risikovorsorge	68,1	76,8
Risikovorsorge / Bewertung	-64,4	-76,0
Sondereffekte	-0,8	2,2
Jahresüberschuss	3,0	3,0

Inhalt

Miteinander.
Mehr erreichen.
Für unser Land.



- 1 Unsere Förderung**
- 2 Unsere Kennzahlen**
- 3 Ausblick**

Ausblick

Entwicklung Fördergeschäft

Auch für die nächsten Jahre wird eine starke Nachfrage nach Förderfinanzierungen erwartet.

Förderschwerpunkte für 2024/2025

- Transformation der Wirtschaft zu Nachhaltigkeit unterstützen
- Zur nachhaltigen Energieversorgung beraten
- Bezahlbaren Wohnraum schaffen
- Attraktivität von Innenstädten steigern
- Ausbau der kommunalen Infrastruktur stärken
- Weiterbildung unterstützen

Vielen Dank für Ihre Aufmerksamkeit!

Bildnachweise

- © Puehringer – stock.adobe.com
- © Elenathewise – stock.adobe.com
- © Yurolaitsalbert – stock.adobe.com
- © Aleksei Potov – stock.adobe.com
- © iStock.com/Morsa Images
- © Anna Leste-Matzen
- © Mongta Studio – shutterstock
- © iStock.com/Petar Chernae

